



⑩ Er zijn 183 landen hieronder vermeld. Bekijk jaar 2016 lijst .










⑩ BBP: Bruto binnenlands product (in miljoenen USD)

⑩ Mil. Exp. : Militaire uitgaven (in miljoenen dollars)

⑩ PPP: Power Purchase Parity (in USD)

⑩ \$: Amerikaanse dollar (USD)

Zie opmerkingen hieronder

	land	Bevolking	BBP	Mil. Exp.	PPP
1	 China	1.358.640.000 1.370.000.000	\$ 15.244.348 \$ 11.390.000	\$ 269.952 \$ 148.000	\$ 16.029 \$ 15.400
2	 Indië	1.341.720.000 1.270.000.000	\$ 4.288.405 \$ 2.250.000	\$ 87.144 \$ 54.500	\$ 4.566 \$ 6.700
3	 Rusland	142.167.300 142.350.000	\$ 3.951.028 \$ 1.270.000	\$ 154.243 \$ 63.600	\$ 39,702 \$ 26,100
4	 Japan	109.299.040 126.700.000	\$ 3.039.980 \$ 4.730.000	\$ 16.577 \$ 44.000	\$ 21.819 \$ 38.900
5	 Brazilië	210.686.060 205.820.000	\$ 3.012.820 \$ 1.770.000	\$ 40.388 \$ 24.600	\$ 14.253 \$ 15.200
6	 Indonesië	267.684.400 258.320.000	\$ 1.541.380 \$ 941.000	\$ 18.638 \$ 8.370	\$ 8,226 \$ 11,700
7	 Italië	45.346.640 62.000.000	\$ 1.398.180 \$ 1.850.000	\$ 14.734 \$ 24.200	\$ 20.905 \$ 36.300
8	 Mexico	124.108.280 123.170.000	\$ 1.380.360 \$ 1.060.000	\$ 6.565 \$ 7.400	\$ 13.865 \$ 18.900
9	 Frankrijk	42.044.920 66.840.000	\$ 1.195.631 \$ 2.490.000	\$ 16.061 \$ 44.500	\$ 18.958 \$ 42.400

10		Canada	26.479.240 35.360.000	\$ 1.062.340 \$ 1.530.000	\$ 6.422 \$ 15.000	\$ 24.172 \$ 46.200
11		de Verenigde Staten van Amerika	54,326,300 323,990,000	\$ 921.157 \$ 18.560.000	\$ 8,046 \$ 612,000	\$ 11.304 \$ 57.300
12		Zuid-Korea	37.233.960 50.920.000	\$ 875.680 \$ 1.400.000	\$ 13.620 \$ 32.200	\$ 20.275 \$ 37.900
13		Nederland	16.841.520 17.020.000	\$ 851.602 \$ 769.900	\$ 9.840 \$ 9.000	\$ 43.995 \$ 50.800
14		Duitsland	31.331.360 80.720.000	\$ 799.044 \$ 3.490.000	\$ 7,594 \$ 41,600	\$ 17,002 \$ 48.200
15		Iran	79.895.520 82.800.000	\$ 767.261 \$ 412.300	\$ 17.904 \$ 9.600	\$ 13.719 \$ 18.100
16		Turkije	73.253.640 80.270.000	\$ 761.018 \$ 735.700	\$ 13.182 \$ 15.400	\$ 9.084 \$ 21.100
17		Thailand	65.392.960 68.200.000	\$ 710.566 \$ 390.600	\$ 10.586 \$ 5.650	\$ 15.523 \$ 16.800
18		Maleisië	33.475.420 30.950.000	\$ 678.754 \$ 302.700	\$ 11.080 \$ 4.660	\$ 28.966 \$ 27.200
19		Pakistan	219.575.520 201.990.000	\$ 656.772 \$ 271.100	\$ 18.899 \$ 9.620	\$ 4.273 \$ 5.100
20		Nigeria	177.093.160 186.050.000	\$ 619.826 \$ 415.100	\$ 5.332 \$ 1.740	\$ 5.000 \$ 5.900
21		Colombia	49,367,120 47,220.000	\$ 610.325 \$ 274.100	\$ 19.802 \$ 8.880	\$ 16,870 \$ 14.200
22		Filippijnen	113.606.440 102.620.000	\$ 593.810 \$ 311.700	\$ 6.933 \$ 4.100	\$ 7.467 \$ 7.700
23		Egypte	98.386.660 94.670.000	\$ 570.869 \$ 342.800	\$ 9,099 \$ 5,930	\$ 8,289 \$ 12,100
24		Argentinië	40.997.500 43.890.000	\$ 548.723 \$ 541.700	\$ 3,252 \$ 4,660	\$ 13.960 \$ 20.200
25		Saoedi-Arabië	25.412.040 28.160.000	\$ 521.280 \$ 637.800	\$ 28.549 \$ 86.000	\$ 23.505 \$ 54.100
26		Taiwan	18.867.480 23.460.000	\$ 440.303 \$ 519.100	\$ 7,007 -	\$ 33.338 \$ 47.800
27		Chili	18.123.320 17.650.000	\$ 430.592 \$ 234.900	\$ 9.311 \$ 4.510	\$ 27.581 \$ 24.000
28		Vietnam	99.172.560 95.260.000	\$ 415.969 \$ 200.500	\$ 9,915 \$ 4.720	\$ 5.992 \$ 6.400
29		Polen	32.986.140 38.520.000	\$ 410.087 \$ 467.400	\$ 6.122 \$ 9.340	\$ 16.930 \$ 27.700
30		Spanje	23.596.020 48.560.000	\$ 375.814 \$ 1.250.000	\$ 1.093 \$ 11.300	\$ 10.618 \$ 36.500

1 2 3 4 5 6 7

Er zijn veel vragen over de landen die speciaal zijn voorspeld over de landen die zich richten op de Verenigde Staten van Amerika (VS). Ze zullen niet één voor één worden beantwoord, maar hieronder kun je wat uitleg, gedachten en reflecties vinden. We gaan dit zo kort mogelijk houden .

Het merendeel van de economische en demografische gegevens die bij het opstellen van de prognoses zijn gebruikt, is algemeen verkrijgbaar bij instellingen zoals de CIA, het IMF, de VN, de USG, enz. U kunt de meest relevante gegevens op de pagina van elk land bekijken. Er is een klein deel van de gegevens afkomstig van verschillende schaduwbronnen, zoals internetgoeroes, niet-ondertekende rapporten en anderen. Maar al deze bronnen zijn afkomstig van internet en zijn voor ten minste een minderheid van openbaar domein. Een paar jaar geleden publiceerde Dagong, het Chinese ratingbureau, bijvoorbeeld een rapport waarin de fysieke economie van de staten wordt geanalyseerd, in vergelijking met die van China, Duitsland en Japan. De conclusie was dat het Amerikaanse BBP tussen de \$ 5 en \$ 10 biljoen was in plaats van \$ 15 biljoen, zoals officieel werd gemeld door de USG. We nemen aan dat de officiële gegevens, vooral de economische, vrijgegeven door overheden nep zijn, in zekere mate gekookt of vervormd. Historisch gezien is het bekend dat de voormalige Sovjet-Unie al jaren vóór de ineenstorting nepstatistieken verzoon. Zowel westerse als andere landen verzinnen tegenwoordig hun aantal om hun werkelijke situatie te verbergen. We zijn er zeker van dat veel mensen daar overheidsstatistieken in hun eigen land kunnen vinden die door hun persoonlijke ervaring moeilijk te geloven zijn of zo optimistisch zijn dat ze mogelijk tot een ander land behoren.

Ondanks de numerieke gegevens "hoeveelheid" is er een "kwaliteitsmodel" dat geen directe vertaling in numerieke gegevens heeft. De 2014 stam van Ebola heeft een sterftcijfer van 50-60% maar probeert zich voor te stellen wat er zou gebeuren als er een pandemie van Ebola is met honderdduizenden of miljoenen die besmet zijn met het virus. Tot dusverre hebben de weinige gevallen van met ebola geïnfecteerde mensen "genoten" van intensieve gezondheidszorg met antivirale en ademhalingshulp maar vooral met een overvloedige menselijke ondersteuning door artsen en verpleegkundigen. In een pandemisch scenario zal dat soort gezondheidszorg niet beschikbaar zijn voor het overweldigende aantal geïnfecteerden, wat leidt tot een dramatische toename van het sterftcijfer vanwege het gebrek aan goede gezondheidszorg. De "kwaliteitsfactor" is dat het sterftcijfer zou kunnen oplopen tot 80-90% in een pandemisch scenario van het vermelde 50-60% -tarief. De figuur zelf is niet belangrijk. Wat relevant is, is het feit dat het scenario verder kan evolueren dan de begincondities, van een dodental van 50% tot meer dan 90%. Trouwens, geen pandemie of nucleaire oorlog is opgenomen in de voorspelling.

Het belangrijkste element om het proces te begrijpen dat de VS in het komende decennium zullen invoeren, is migratie. In het verleden, met name in de 20e eeuw, was immigratie de belangrijkste factor die de VS toestond naar zijn kolosstatus te stijgen met de voordelen van een demografische uitbreiding die de kredietexpansie en de braindrain van de rest van de wereld ten goede kwam aan de Verenigde Staten. De ineenstorting van het westerse financiële stelsel zal de levensstandaard van zijn bevolking wegnemen en tegelijkertijd ponzi-regelingen zoals de beurs en de pensioenfondsen beëindigen. De bevolking zal zo zwaar getroffen worden door een volledige reeks bubbels en ponzi-schema's dat de migratiemotor zal gaan werken in het omgekeerde versnellen zelf vanwege rimpeleffecten en aldus leidend tot de ondergang van de staten. Deze ongeziene situatie voor de staten zal zich ontwikkelen in een cascadepatroon met ongekende en verwoestende gevolgen voor de economie. Offshoring op banen zal zeker eindigen met veel Amerikaanse bedrijven die overzee gaan verhuizen en zo buitenlandse bedrijven

worden !!!! We zien een aanzienlijk deel van de Amerikaanse bevolking migreren naar Latijns-Amerika en Azië, terwijl migratie naar Europa - met een vergelijkbare ziekte - niet relevant zal zijn. Toch zal het dodental verschrikkelijk zijn. Houd er rekening mee dat de bevolking van de Sovjet-Unie tegenwoordig armer was dan de Amerikanen of zelfs toen. De ex-Sovjets leden onder de volgende strijd in de jaren negentig met een aanzienlijk dodental en het verlies van nationale trots. Kunnen we zeggen: "Twice the pride, double the fall"? Nee. De Amerikaanse levensstandaard is een van de hoogste, veel meer dan het dubbele van de Sovjets, terwijl ze een diensteneconomie hebben toegevoegd die samen met het financiële systeem zal verdwijnen. Wanneer gepensioneerden hun pensioen voor hun ogen zien verdwijnen en er zijn geen onderhoudsbanen, kunt u zich voorstellen wat er vervolgens gaat gebeuren. Tenminste jongere mensen kunnen migreren. Nooit in de menselijke geschiedenis waren er zoveel ouderen onder de bevolking. In de afgelopen eeuwen hadden mensen het geluk om hun 30 of 40 te bereiken. De Amerikaanse ondergang zal veel erger zijn dan die van de Sovjet-Unie. Een samenloop van crises met een verwoestend resultaat. Nooit in de menselijke geschiedenis waren er zoveel ouderen onder de bevolking. In de afgelopen eeuwen hadden mensen het geluk om hun 30 of 40 te bereiken. De Amerikaanse ondergang zal veel erger zijn dan die van de Sovjet-Unie. Een samenloop van crises met een verwoestend resultaat. Nooit in de menselijke geschiedenis waren er zoveel ouderen onder de bevolking. In de afgelopen eeuwen hadden mensen het geluk om hun 30 of 40 te bereiken. De Amerikaanse ondergang zal veel erger zijn dan die van de Sovjet-Unie. Een samenloop van crises met een verwoestend resultaat.

De demografische crisis in de landen van de voormalige Sovjet-Unie is meer dan twee decennia verlengd, als we accepteren dat deze in het begin van dit decennium (2010) is geëindigd. De demografische crisis zal de wereld in de nabije toekomst treffen en zal naar verwachting tussen de drie en acht decennia min of meer duren, afhankelijk van technologische doorbraak en milieukwesties. De nasleep is waarschijnlijker een bevroren beeld waarbij het aantal inwoners hetzelfde blijft gedurende een zeer lange periode. De voorspelde populatieaantallen weerspiegelen geboorte / sterfte maar ook migratiebewegingen. Veel landen zullen hun bruto bevolking vergroten als gevolg van immigratie, terwijl hun inheemse bevolking kan krimpen.

In de afgelopen tweeduizend jaar zijn we getuige geweest van de verschuiving van de Westerse beschaving rond de Middellandse Zee naar Noord-Europa en vervolgens tegen het midden van de 20e eeuw naar een Atlantische as om uiteindelijk in de afgelopen 30 jaar in de Verenigde Staten te zijn gecentreerd. De volgende stap zal zijn dat de beschaving in Azië wordt gecentreerd, met Rusland en China bovenaan. Historisch gezien heeft een verandering in het economische paradigma geleid tot een dodental dat zelden wordt benadrukt door reguliere historici. Toen de overgang van plattelandsgebieden naar grote steden in Europa plaatsvond, hebben veel mensen die het nieuwe paradigma niet konden accepteren, zelfmoord gepleegd. Ze hebben zichzelf gedood door een psychologische factor. Dit is niet mainstream maar het is waar. Een nieuwe crisis verbindt oude, bekende patronen met nieuwe.

Sorry dat ik velen van jullie teleurstel met onze voorspelling. Het wordt slechter en slechter elk jaar sinds het begin van de pre-crisis in 2007. Er wordt al gezegd dat deze website non-profit is, gebouwd op vrije tijd en we onze informatie en diensten AS IS leveren zonder verdere uitleg en / of garanties. We zijn op geen enkele manier, vorm of

vorm aan welke overheid dan ook gelinkt. Wij zijn geen dood of satanische sekte of wapenhandelaars, aangezien sommige BS rondzweven op internet over dit onderwerp. Houd er rekening mee dat de voorspelling niets meer is dan een model dat onjuist of juist is. Het is niet Gods woord of een magisch apparaat dat het mogelijk maakt om de toekomst te voorzien.

Zondag 26 oktober 2014